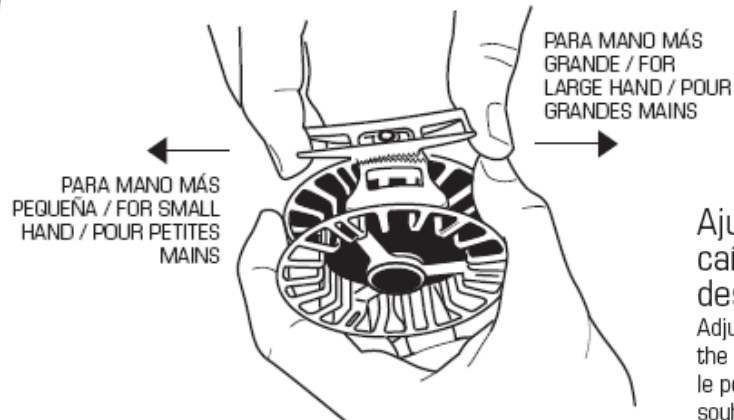
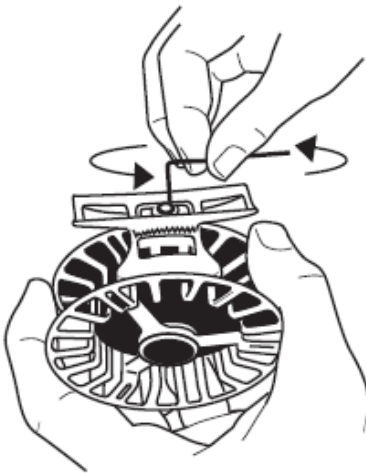


BOLD

1

Preparación del carrete para la pesca.

Preparing the reel for fishing
/ Préparation du moulinet pour la pêche



Ajustar el porta-cañas a la medida deseada.

Adjust the foot of the reel to the length required / Régler le porte-cannes à la hauteur souhaitée

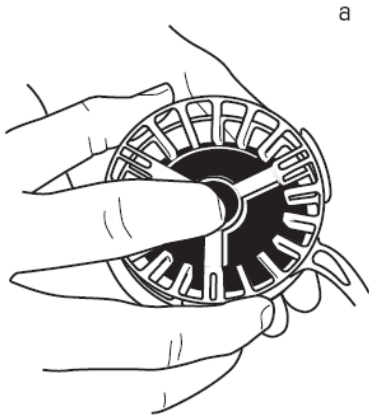


Apretar fuerte el tornillo una vez situado el porta-cañas.

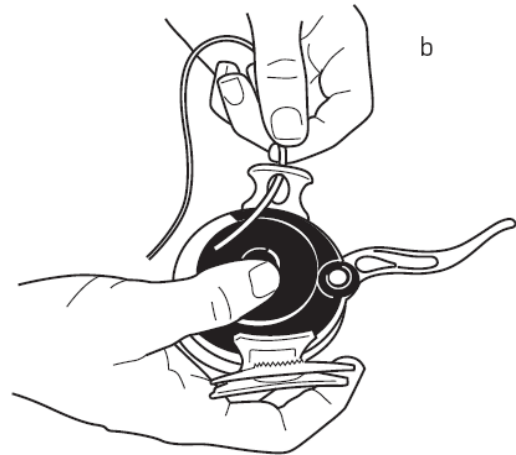
Once the foot of the reel is in place, turn the screw tightly to secure / Bien serrer la vis une fois le porte-canne est installé

Poner la línea.

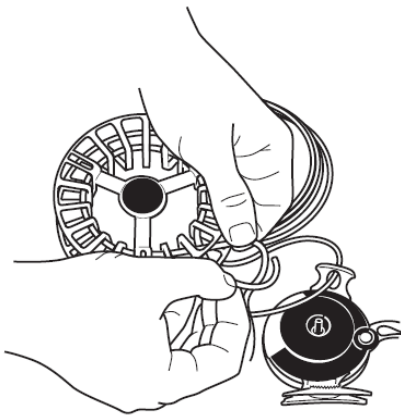
Assembling the line
/ Poser la ligne



a Sacar la bobina apretando el botón de debajo de BOLD / Remove the spool by pressing the button below the word BOLD / Libérer la bobine en pressant le bouton sous BOLD

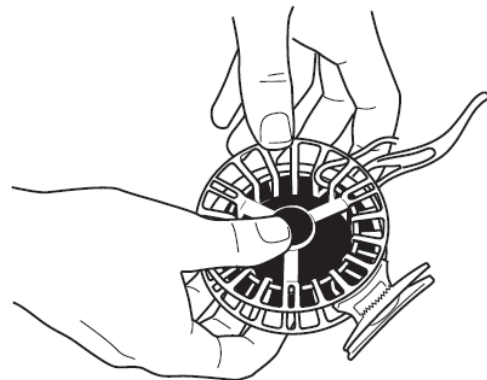


b Meter la línea por el guía-hilos / Thread the line through the line-guides / Mettre la ligne dans le guide-fil



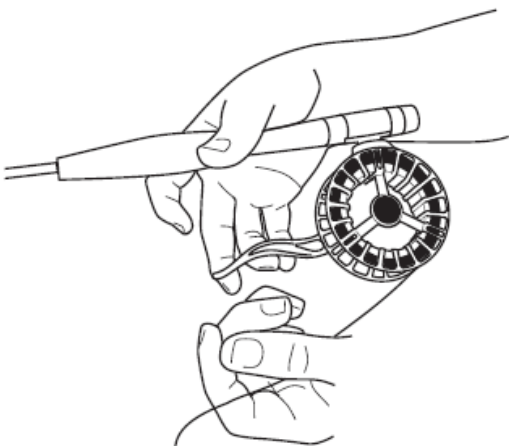
Atar línea (o backing) a la bobina.

Attach the line to the spool
/ Attacher la ligne dans la bobine



Insertar la bobina en el carrete hasta que haga "click".

Insert the spool into the reel, pressing until you hear a "click"
/ Insérer la bobine dans le moulinet jusqu'au dé clic



Recoger suavemente ayudando con la otra mano en la colocación de la línea.

Retrieve the line carefully using your other hand to position it
/ Récupérer doucement, en vous aidant avec l'autre main pour placer la ligne